



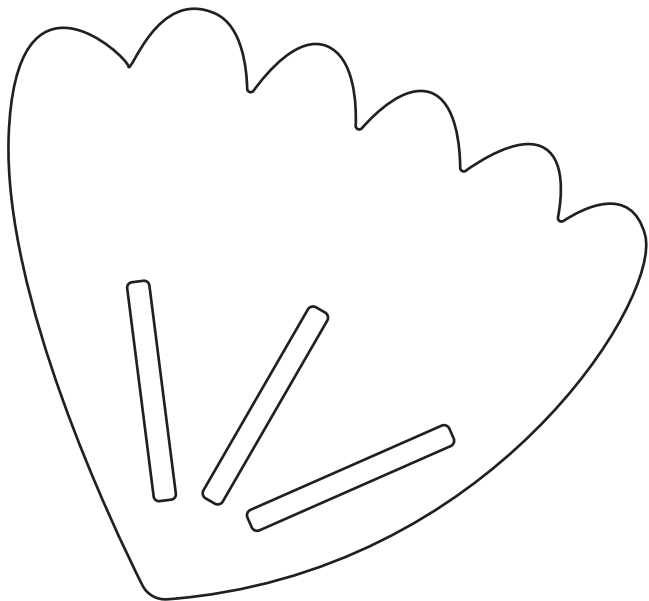



Découpez les fleurs, coloriez les (pour les plus courageux)
collez les sur une tige en carton et composez votre plus beau bouquet :)

N'hésitez pas à nous partager vos photos sur Instagram en taguant @mapetitevie.fr





Ce DIY est proposé gratuitement et en téléchargement libre, il a été imaginé et créé par MA PETITE VIE et est strictement réservé à un usage personnel.